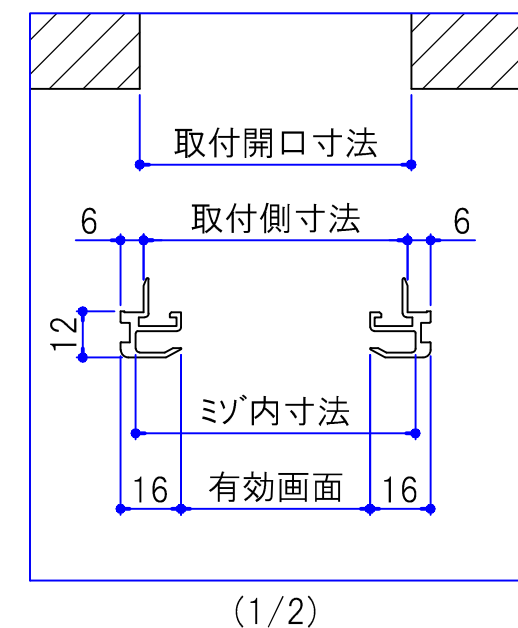
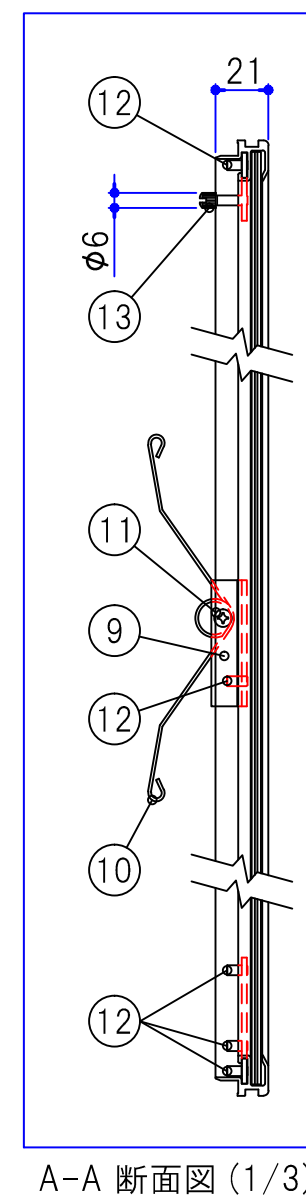
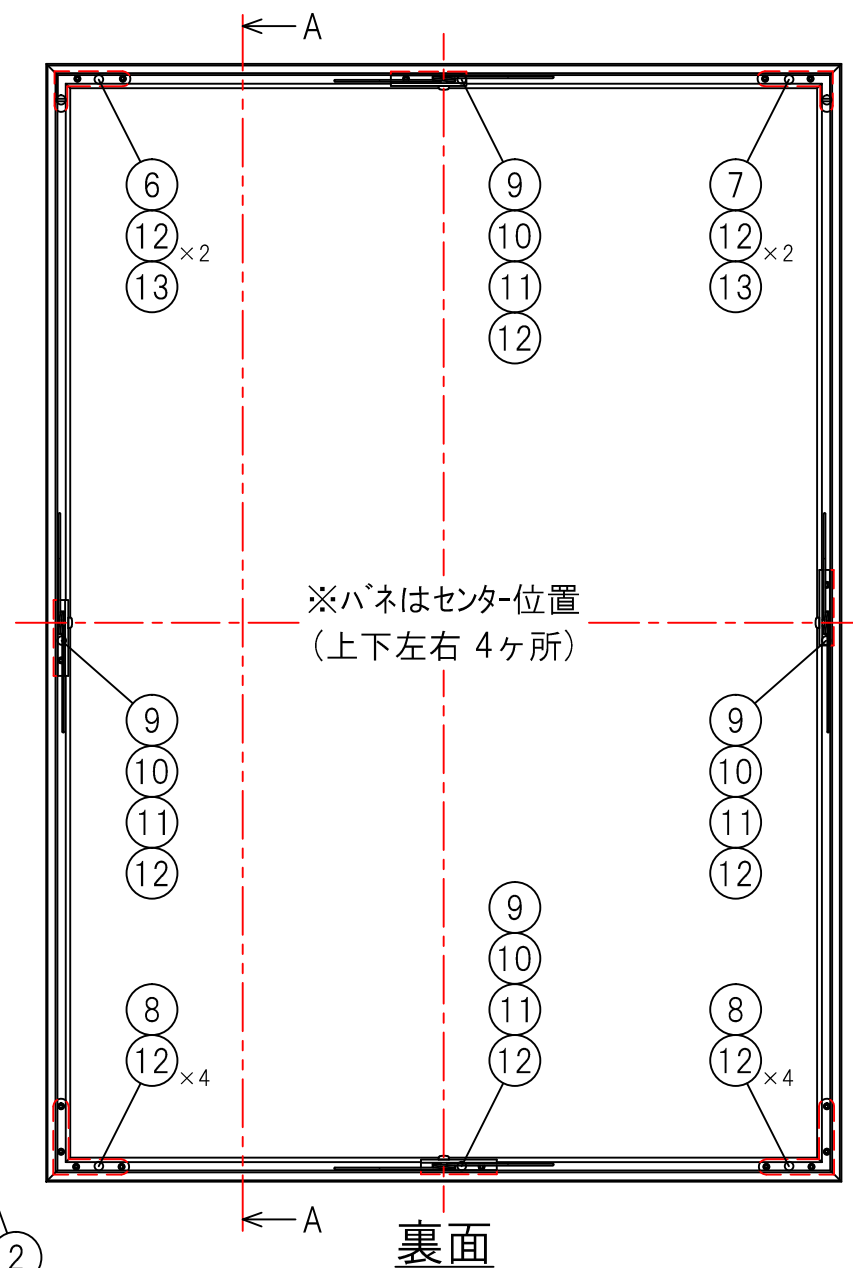
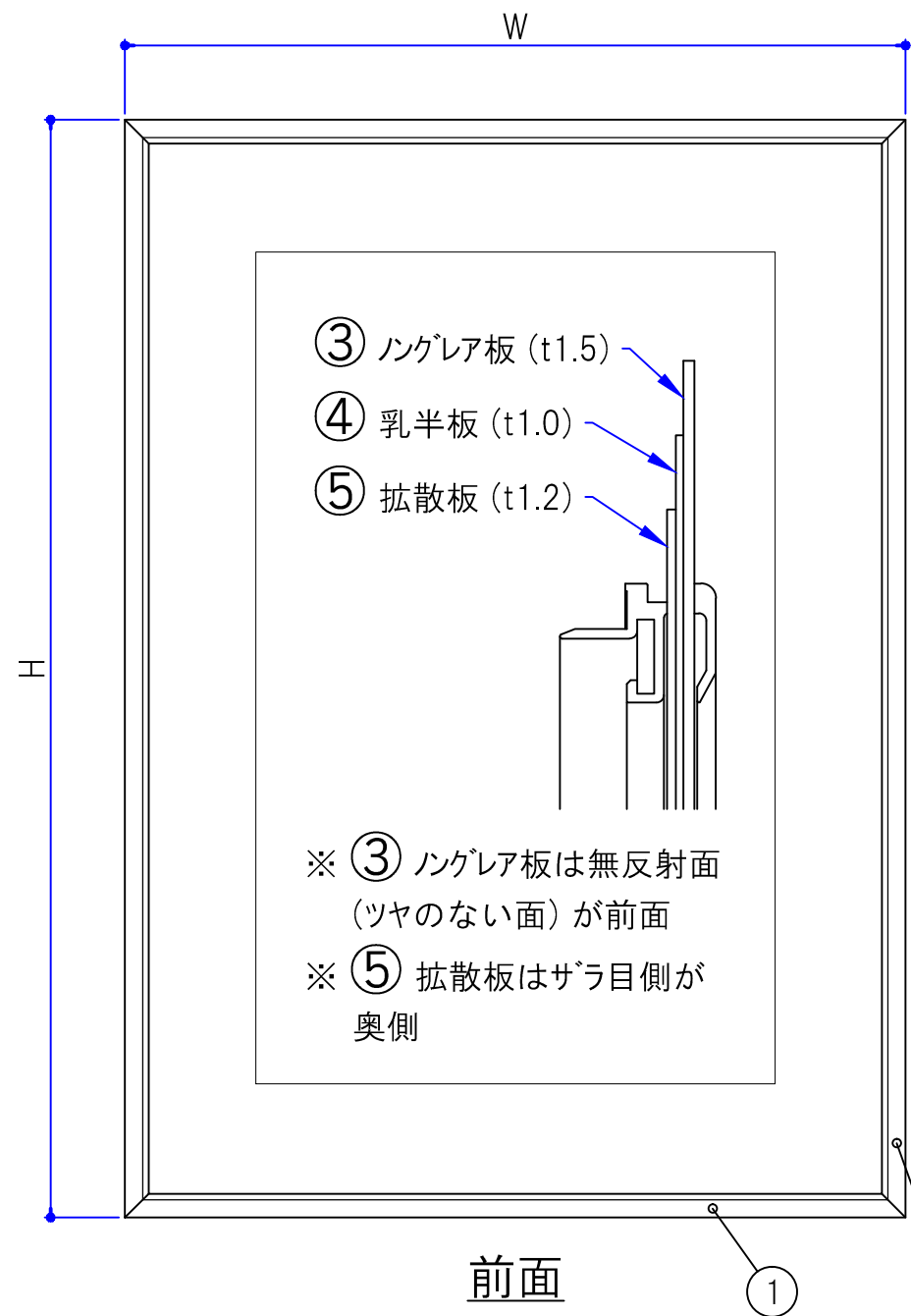


No.	型番	W (mm)	H (mm)	ハングレア・ 乳半・拡散 各板 (mm)	有効画面 (mm)	ミゾ内寸法 (mm)	取付側寸法 (mm)	取付開口寸法 (mm)
1	FR-MMR-B1-W	739	1041	728×1030	707×1009	731×1033	727×1029	729×1031

注：FR-MMR-B1-W（B1サイズ）以外については 図面【2/2】を参照のこと。

No.	部品名	仕様	数量	備考
1	フレーム本体 (W)	アルミ	2	
2	フレーム本体 (H)	アルミ	2	
3	ハングレア板	t1.5	1	
4	乳半板	t1.0	1	
5	拡散板	t1.2	1	
6	ジョイント金具(上) / L	スチール (クロムメッキ)	1	
7	ジョイント金具(上) / R	スチール (クロムメッキ)	1	
8	ジョイント金具(下)	スチール (クロムメッキ)	2	
9	スライドピース	アルミ	4	
10	ハネ	スプリング鋼	4	
11	ハネ取付用ネジ	十字穴付ナベ小ネジ M4×6	4	
12	フレーム固定用ネジ	六角穴付止めネジ M4×8	16	
13	フレーム取付用ネジ	スリワリ付ロレットネジ M4×13	2	



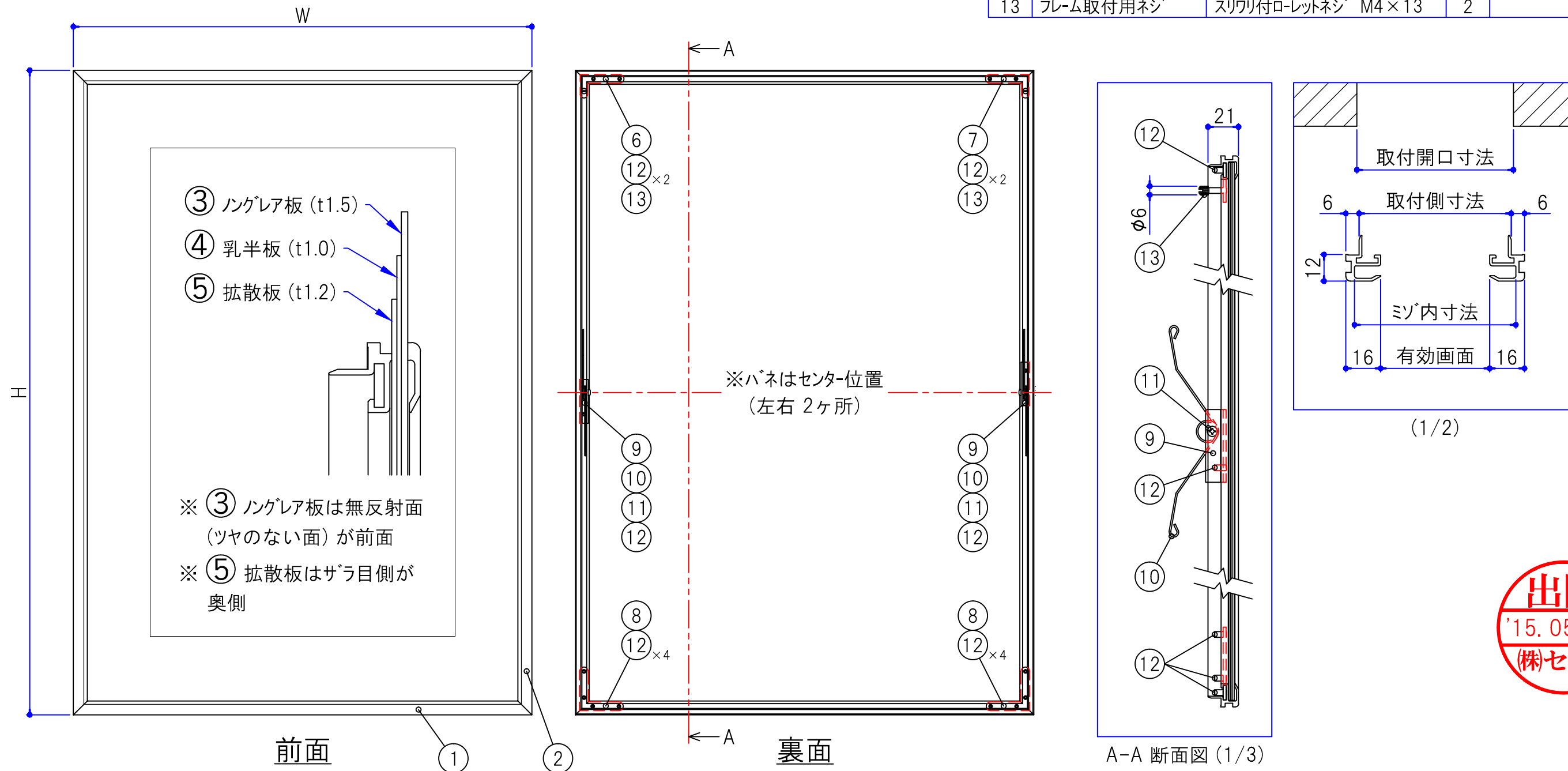
出図
'15.05.25
株)セラタ

△		投影法	NTS	設計	鶴田	検図	大橋	名称	ザ・フレーム / MMR 仕様図	1 / 2
△	2015.05.25	仕様変更につき【2/2】追加		製図	鶴田	承認	J.S	型番	FR-MMR-B1-W	
改訂				SERATA 株式会社 セラタ				図番	S0045-Z105B	

No.	型番	W (mm)	H (mm)	ハングレア・乳半・拡散各板 (mm)	有効画面 (mm)	ミゾ内寸法 (mm)	取付側寸法 (mm)	取付開口寸法 (mm)
2	FR-MMR-B2-W	526	739	515×728	494×707	518×731	514×727	516×729
3	FR-MMR-B3-W	375	526	364×515	343×494	367×518	363×514	365×516
4	FR-MMR-B4-W	268	375	257×364	236×343	260×367	256×363	258×365
5	FR-MMR-A1-W	605	852	594×841	573×820	597×844	593×840	595×842
6	FR-MMR-A2-W	431	605	420×594	399×573	423×597	419×593	421×595
7	FR-MMR-F4-W	411	411	400×400	379×379	403×403	399×399	401×401

No.	部品名	仕様	数量	備考
1	フレーム本体 (W)	アルミ	2	
2	フレーム本体 (H)	アルミ	2	
3	ハングレア板	t1.5	1	
4	乳半板	t1.0	1	
5	拡散板	t1.2	1	
6	ジョイント金具(上) / L	スチール (クロムメッキ)	1	
7	ジョイント金具(上) / R	スチール (クロムメッキ)	1	
8	ジョイント金具(下)	スチール (クロムメッキ)	2	
9	スライドピース	アルミ	2	
10	バネ	スプリング鋼	2	
11	バネ取付用ネジ	十字穴付ナベ小ネジ M4×6	2	
12	フレーム固定用ネジ	六角穴付止めネジ M4×8	14	
13	フレーム取付用ネジ	スリワリ付ロレットネジ M4×13	2	

注：FR-MMR-B1-W (B1サイズ) については 図面【1/2】を参照のこと。



出図
'15.05.25
株)セラタ

①		投影法	④	尺度	NTS	設計	鶴田	検図	大橋	名称	ザ・フレーム / MMR 仕様図		2
②	2015.05.25	仕様変更につき【2/2】追加				製図	鶴田	承認	J.S	型番	FR-MMR-**-W	図番	S0045-Z105B
		改訂					SERATA 株式会社 セラタ						2